



ประกาศคณะกรรมการ มหาวิทยาลัยอุบลราชธานี  
เรื่อง ผลการสอบคัดเลือกบุคคลเพื่อจ้างเหมาบริการรายบุคคล ตำแหน่งผู้ปฏิบัติงานบริหาร

ตามประกาศคณะกรรมการ มหาวิทยาลัยอุบลราชธานี เรื่อง รายชื่อผู้มีสิทธิสอบ  
สัมภาษณ์การคัดเลือกพนักงานจ้างเหมาบริการรายบุคคล ตำแหน่ง ผู้ปฏิบัติงานบริหาร ประกาศ ณ วันที่ ๑๙  
สิงหาคม ๒๕๖๗ นั้น บัดนี้ ได้ดำเนินการสอบคัดเลือกเรียบร้อยแล้ว จึงประกาศผลการสอบคัดเลือกดังต่อไปนี้

๑. ผลการสอบคัดเลือก

ลำดับที่	เลขที่สมัคร	ชื่อ - สกุล	ผลการคัดเลือก
๑	๑๗	นายกิตติชัย แสงบุญ	อันดับที่ ๑
๒	๐๑	นายชัชชนันท์ กำจร	อันดับที่ ๒
๓	๑๘	นายสุทธินันท์ คงมาก	อันดับที่ ๓
๔	๐๘	นางสาววิภาพร คงคาพันธ์	อันดับที่ ๔

๒. การรายงานตัวและวันเริ่มปฏิบัติงาน

ให้ผู้สอบแข่งขันได้ “อันดับที่ ๑” มารายงานตัวและเริ่มปฏิบัติงานในวันที่ ๒๖ สิงหาคม  
๒๕๖๗ ที่งานบริหารบุคคล สำนักงานเลขานุการ คณะเภสัชศาสตร์ มหาวิทยาลัย อุบลราชธานี (ตึกเก่า) และ  
ให้นำเอกสารมาในวันรายงานตัวดังนี้

๑) ใบรับรองแพทย์โรคทั่วไปจากโรงพยาบาลของรัฐ จำนวน ๑ ฉบับ

๒) หนังสือรับรองผลการตรวจสอบประวัติอาชญากรรม จำนวน ๑ ฉบับ โดยมีวิธีการ  
ตรวจสอบประวัติอาชญากรรมดังเอกสารแนบท้ายประกาศนี้ ทั้งนี้ กรณีที่ยังไม่ได้รับผลตรวจข้อมูลข่าวสาร  
ส่วนบุคคล (ประวัติอาชญากรรม) ให้ใช้สำเนาใบนัดตรวจข้อมูลข่าวสารส่วนบุคคลฯ ที่กองทะเบียนประวัติ  
อาชญากรรมออกให้พร้อมรับรองสำเนาถูกต้อง มายื่นในวันรายงานตัว








อนึ่ง หากได้รับผลการตรวจข้อมูลข่าวสารส่วนบุคคล (ประวัติอาชญากรรม) ตามข้อ ๒)  
เรียบร้อยแล้ว ขอให้จัดส่งผลการตรวจฯ (ฉบับจริง) ให้งานบริหารบุคคล คณะเภสัชศาสตร์ โดยเร็ว

ประกาศ ณ วันที่ ๒๒ สิงหาคม พ.ศ. ๒๕๖๗

(นายศักดิ์สิทธิ์ ศรีภา)  
คณบดีคณะเภสัชศาสตร์

# ขั้นตอนการขอตรวจสอบประวัติ อาชญากรรมด้วยตนเอง ผ่านระบบ ออนไลน์

## ขั้นตอนการขอตรวจสอบประวัติตนเอง

1. ถ่ายภาพหน้าบัตรประชาชน 1 ภาพ และภาพหน้าตรงพร้อมถือบัตรประชาชนให้เห็นชัดเจนไว้ในอุปกรณ์ที่ใช้ลงทะเบียนตรวจประวัติ (ตามภาพตัวอย่าง)  

2. เข้าเว็บไซต์ [www.crd-check.com](http://www.crd-check.com) หรือ QR code  

3. กดที่ปุ่ม [ตรวจสอบประวัติ](#) กดยอมรับเงื่อนไข  ยอมรับเงื่อนไข และกดปุ่ม [ตรวจสอบประวัติ](#) ด้านล่างอีกครั้ง
4. กรอกข้อมูลส่วนตัวให้ถูกต้องครบถ้วนตามความจริง
5. เลือกภาพบัตรประชาชนและภาพหน้าตรงพร้อมบัตรที่ถ่ายไว้ตามข้อ 1 (ตามภาพตัวอย่าง)  

6. เลือกสถานที่สำหรับรับผลการตรวจสอบประวัติ  
(กองทะเบียนประวัติอาชญากรรม, พิสูจน์หลักฐานจังหวัด, ศูนย์พิสูจน์หลักฐาน 1-10)  

7. กรณีมีบุคคลอื่นมารับผลแทน ให้ลงข้อมูลผู้แทนสำหรับรับผลจากนั้นกดบันทึกและกดยืนยัน (ให้ท่านส่งมอบอำนาจพร้อมแนบบัตรประจำตัวประชาชน ของผู้มอบและผู้รับมอบที่รับรองสำเนาถูกต้องแล้ว พร้อมติดอากรแสตมป์ 10 บาท มาแสดงในวันที่ได้รับผลตรวจประวัติ)
8. ตรวจสอบสถานะการตรวจได้จากหน้าเว็บไซต์ตามข้อ 2. กดปุ่มตรวจสอบสถานะ  
  
กรอกเลขบัตรประชาชนและกดปุ่มตรวจสอบสถานะ [ตรวจสอบสถานะ](#)  
จากนั้นให้เดินทางไปรับตามวันที่ได้รับผล  

วิดีโอสอนขั้นตอนการขอตรวจสอบประวัติตนเอง