



ประกาศคณะเภสัชศาสตร์ มหาวิทยาลัยอุบลราชธานี

เรื่อง ผลการสอบคัดเลือกนักศึกษาเภสัชศาสตร์ผู้ทำสัญญา เข้าปฏิบัติงานชดใช้ทุน
เป็นพนักงานมหาวิทยาลัย ตำแหน่งอาจารย์ สังกัดคณะเภสัชศาสตร์ มหาวิทยาลัยอุบลราชธานี

ตามที่คณะเภสัชศาสตร์ มหาวิทยาลัยอุบลราชธานี ได้ดำเนินการสอบคัดเลือกนักศึกษาเภสัชศาสตร์ผู้ทำสัญญา เพื่อเข้าปฏิบัติงานชดใช้ทุนเป็นพนักงานมหาวิทยาลัย ตำแหน่งอาจารย์ เมื่อวันที่ ๒๕ มีนาคม ๒๕๖๘ ไปแล้วนั้น จึงขอประกาศผลการคัดเลือกดังนี้-

๑. รายชื่อผู้ผ่านการคัดเลือก

๑.๑ สาขาเภสัชกรรมคลินิก

เลขที่สอบ	ชื่อ - สกุล	หมายเหตุ
๐๑	นางสาวธัญญลักษณ์ โชติกุลพัฒน์	อันดับ ๑

๑.๒ สาขาเภสัชศาสตร์สังคมและการบริหาร

เลขที่สอบ	ชื่อ - สกุล	หมายเหตุ
	-ไม่มีผู้ผ่านการสอบคัดเลือก-	

๒. การรายงานตัวและเริ่มปฏิบัติงาน

ให้ผู้ผ่านการคัดเลือกมารายงานตัวและเริ่มปฏิบัติงานในวันที่ ๖ พฤษภาคม ๒๕๖๘ ในเวลาราชการ ที่สำนักงานเลขานุการ คณะเภสัชศาสตร์ มหาวิทยาลัยอุบลราชธานี และให้นำเอกสารมาในวันรายงานตัวดังนี้

- ๑) สำเนาวุฒิการศึกษาและใบแสดงผลการเรียน (ฉบับสำเร็จการศึกษา) อย่างละ ๑ ชุด
- ๒) ใบรับรองแพทย์โรคทั่วไปจากโรงพยาบาลของรัฐ จำนวน ๑ ฉบับ
- ๓) ใบรับรองแพทย์โรคทางจิตจากโรงพยาบาลของรัฐ (ฉบับจริง) จำนวน ๑ ฉบับ ทั้งนี้ กรณียังไม่ได้รับผลการตรวจโรคทางจิต ให้แนบสำเนาบัตรนัดตรวจที่โรงพยาบาลออกให้ พร้อมรับรองสำเนาถูกต้อง โดยหากได้รับผลการตรวจแล้ว ให้จัดส่งเอกสารฉบับจริงให้งานบริหารบุคคลโดยเร็ว สำเนาใบประกอบวิชาชีพเภสัชกรรม (หรือหลักฐานการสอบผ่าน) จำนวน ๑ ชุด
- ๔) หนังสือรับรองผลการตรวจสอบประวัติอาชญากรรมจากกองทะเบียนประวัติอาชญากรรม (ฉบับจริง) จำนวน ๑ ฉบับ ทั้งนี้ กรณียังไม่ได้รับผลการตรวจสอบข้อมูล ให้แนบสำเนาใบนัดตรวจข้อมูลที่กองทะเบียนประวัติอาชญากรรมออกให้ พร้อมรับรองสำเนาถูกต้อง โดยหากได้รับผลการตรวจแล้ว ให้จัดส่งเอกสารฉบับจริง ให้งานบริหารบุคคลโดยเร็ว
- ๕) สำเนาผลการสอบใบอนุญาตประกอบวิชาชีพเภสัชกรรม จำนวน ๑ ฉบับ

/๖) รูปถ่ายสวมชุดปกติขาวสำหรับพนักงานมหาวิทยาลัย...

๖) รูปถ่ายสวมชุดปกติขาวสำหรับพนักงานมหาวิทยาลัยอุบลราชธานี ขนาด ๑ นิ้ว จำนวน ๙ รูป

๗) สำเนาหลักฐานอื่น ๆ ที่เป็นประโยชน์ต่อการรับสมัครงาน (ถ้ามี) เช่น ใบเปลี่ยนชื่อตัว-สกุล ใบสำคัญการสมรส

ประกาศ ณ วันที่ ๒๖ มีนาคม พ.ศ. ๒๕๖๘






(นายศักดิ์สิทธิ์ ศรีภา)

คณบดีคณะเภสัชศาสตร์

ขั้นตอนการขอตรวจสอบประวัติ อาชญากรรมด้วยตนเอง ผ่านระบบ ออนไลน์

ขั้นตอนการขอตรวจสอบประวัติตนเอง

1. ถ่ายภาพหน้าบัตรประชาชน 1 ภาพ และภาพหน้าตรงพร้อมถือบัตรประชาชนให้เห็นชัดเจนไว้ในอุปกรณ์ที่ใช้ลงทะเบียนตรวจประวัติ (ตามภาพตัวอย่าง)

2. เข้าเว็บไซต์ www.crd-check.com 
หรือ QR code
3. กดปุ่ม [ตรวจสอบประวัติ](#) กดยอมรับเงื่อนไข ยอมรับเงื่อนไข และกดปุ่ม [ตรวจสอบประวัติ](#) ด้านล่างอีกครั้ง
4. กรอกข้อมูลส่วนตัวให้ถูกต้องครบถ้วนตามความจริง
5. เลือกภาพบัตรประชาชนและภาพหน้าตรงพร้อมบัตรที่ถ่ายไว้ตามข้อ 1 (ตามภาพตัวอย่าง)

6. เลือกสถานที่สำหรับรับผลการตรวจสอบประวัติ
(กองทะเบียนประวัติอาชญากร, พิสูจน์หลักฐานจังหวัด, ศูนย์พิสูจน์หลักฐาน 1-10)
7. กรณีมอบบุคคลอื่นมารับผลแทน ให้ลงข้อมูลผู้แทนสำหรับรับผลจากนั้นกดบันทึกและกดยืนยัน (ให้ทำหนังสือมอบอำนาจพร้อมแนบสำเนาบัตรประจำตัวประชาชน ของผู้มอบและผู้รับมอบที่รับรองสำเนาถูกต้องแล้ว พร้อมติดอากรแสตมป์ 10 บาท มาแสดงในวันที่ได้รับผลตรวจประวัติ)
8. ตรวจสอบสถานะการตรวจได้จากหน้าเว็บไซต์ตามข้อ 2. กดปุ่มตรวจสอบสถานะ
[ตรวจสอบสถานะ >](#)
กรอกเลขบัตรประชาชนและกดปุ่มตรวจสอบสถานะ [ตรวจสอบสถานะ](#)
จากนั้นให้เดินทางไปรับตามวันที่นัดรับผล

วิดีโอสอนขั้นตอนการขอตรวจสอบประวัติตนเอง

